



GOVERNO DO DISTRITO FEDERAL
Secretaria de Estado de Governo
Secretaria Executiva das Cidades
Subsecretaria de Mobiliário Urbano e Apoio às Cidades

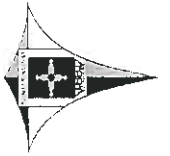
FEIRA PERMANENTE DA QN 202 - SAMAMBAIA

Nº DO BOX	PONTO DE ENERGIA ELÉTRICA SIM/NÃO	PONTO DE ÁGUA POTÁVEL SIM/NÃO	INSTALAÇÃO DE ESGOTO SIM/NÃO	ATIVIDADE DO BOX (DE ACORDO COM A SETORIZAÇÃO DA FEIRA)	CARACTERÍSTICAS FÍSICAS CONSTRUTIVAS - DIMENSÕES (INCLUSIVE ALTURA), MATERIAL UTILIZADO NA EDIFICAÇÃO, TIPO DE PISO E PORTA E ETC	VISTORIA CONJUNTA SECID E RA OCUPADO SIM/NÃO
01 A	SIM ✓	SIM ✓	SIM ✓	RESTAURANTE	BANCA COM 7,5 M ² , ESTRUTURA DE ALVENARIA COM 2,5 M DE ALTURA, PISO CERÂMICO E PORTA DE ENROLAR. 2,50 x 3,00 x 2,50 ✓	RESOCUPADO
02 A	SIM ✓	SIM ✓	SIM ✓	RESTAURANTE	BANCA COM 7,5 M ² , ESTRUTURA DE ALVENARIA COM 2,5 M DE ALTURA, PISO CERÂMICO E PORTA DE ENROLAR. ✓	RESOCUPADO
21 A	SIM ✓	SIM NÃO	SIM NÃO		BANCA COM 7,5 M ² , ESTRUTURA DE ALVENARIA COM 2,5 M DE ALTURA, PISO CERÂMICO E PORTA DE ENROLAR. ✓	RESOCUPADO RETRILAR BALCÃO
22 A	SIM ✓	SIM NÃO	SIM NÃO		BANCA COM 7,5 M ² , ESTRUTURA DE ALVENARIA COM 2,5 M DE ALTURA, PISO CERÂMICO E PORTA DE ENROLAR. ✓	RESOCUPADO



GOVERNO DO DISTRITO FEDERAL
Secretaria de Estado de Governo
Secretaria Executiva das Cidades
Subsecretaria de Mobiliário Urbano e Apoio às Cidades

23 A	SIM ✓	SIM ✓	SIM ✓	BANCA COM 7,5 M ² , ESTRUTURA DE ALVENARIA COM 2,5 M DE ALTURA, PISO CERÂMICO E PORTA DE ENROLAR. ✓	RESOLUÇÃO
24 A	SIM ✓	SAA	SIM ✓	BANCA COM 7,5 M ² , ESTRUTURA DE ALVENARIA COM 2,5 M DE ALTURA, PISO CERÂMICO E PORTA DE ENROLAR. ✓	RESOLUÇÃO RETIRAR MATERIAL
25 A	SIM ✓	SIM ✓	SIM ✓	BANCA COM 7,5 M ² , ESTRUTURA DE ALVENARIA COM 2,5 M DE ALTURA, PISO CERÂMICO E PORTA DE ENROLAR. ✓	RESOLUÇÃO RETIRAR MATERIAL
26 A	SIM ✓	SIM ✓	SIM ✓	BANCA COM 7,5 M ² , ESTRUTURA DE ALVENARIA COM 2,5 M DE ALTURA, PISO CERÂMICO E PORTA DE ENROLAR. ✓	RESOLUÇÃO RETIRAR MATERIAL
01 B	SIM ✓	SIM ✓	SIM ✓	BANCA COM 7,5 M ² , ESTRUTURA DE ALVENARIA COM 2,5 M DE ALTURA, PISO CERÂMICO E PORTA DE ENROLAR. ✓	RESOLUÇÃO
02 B	SIM ✓	SIM ✓	SIM ✓	BANCA COM 7,5 M ² , ESTRUTURA DE ALVENARIA COM 2,5 M DE ALTURA, PISO CERÂMICO E PORTA DE ENROLAR. ✓	RESOLUÇÃO
05 B	SIM ✓	SIM ✓	SIM ✓	BANCA COM 7,5 M ² , ESTRUTURA DE ALVENARIA COM 2,5 M DE ALTURA, PISO CERÂMICO E PORTA DE ENROLAR. ✓	RESOLUÇÃO



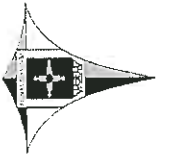
GOVERNO DO DISTRITO FEDERAL
Secretaria de Estado de Governo
Secretaria Executiva das Cidades
Subsecretaria de Mobiliário Urbano e Apoio às Cidades

20 B *	SIM ✓	SIM NÃO	SIM NÃO		BANCA COM 7,5 M ² , ESTRUTURA DE ALVENARIA COM 2,5 M DE ALTURA, PISO CERÂMICO E PORTA DE ENROLAR.	RESOCUPADO
21 B *	SIM ✓	SIM NÃO	SIM NÃO		BANCA COM 7,5 M ² , ESTRUTURA DE ALVENARIA COM 2,5 M DE ALTURA, PISO CERÂMICO E PORTA DE ENROLAR.	RESOCUPADO
27 B	SIM ✓	SIM NÃO	SIM NÃO	LANCHES	BANCA COM 7,5 M ² , ESTRUTURA DE ALVENARIA COM 2,5 M DE ALTURA, PISO CERÂMICO E PORTA DE ENROLAR. ✓	RESOCUPADO
28 B	SIM ✓	SIM NÃO	SIM NÃO	LANCHES	BANCA COM 7,5 M ² , ESTRUTURA DE ALVENARIA COM 2,5 M DE ALTURA, PISO CERÂMICO E PORTA DE ENROLAR. ✓	RESOCUPADO
29 B	SIM ✓	SIM NÃO	SIM NÃO		BANCA COM 7,5 M ² , ESTRUTURA DE ALVENARIA COM 2,5 M DE ALTURA, PISO CERÂMICO E PORTA DE ENROLAR. ✓	RESOCUPADO
30 B	SIM ✓	SIM NÃO	SIM NÃO		BANCA COM 7,5 M ² , ESTRUTURA DE ALVENARIA COM 2,5 M DE ALTURA, PISO CERÂMICO E PORTA DE ENROLAR. ✓	RESOCUPADO
14 C	SIM ✓	SIM ✓	SIM ✓	LANCHES	BANCA COM 7,5 M ² , ESTRUTURA DE ALVENARIA COM 2,5 M DE ALTURA, PISO CERÂMICO E PORTA DE ENROLAR. ✓	RESOCUPADO



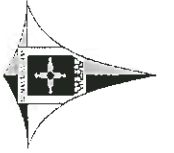
GOVERNO DO DISTRITO FEDERAL
Secretaria de Estado de Governo
Secretaria Executiva das Cidades
Subsecretaria de Mobiliário Urbano e Apoio às Cidades

15 C	SIM ✓	SIM ✓	SIM ✓	LANCHES	BANCA COM 7,5 M ² , ESTRUTURA DE ALVENARIA COM 2,5 M DE ALTURA, PISO CERÂMICO E PORTA DE ENROLAR. ✓	RESOCUPADO
26 C	SIM ✓	SIM NÃO	SIM NÃO		BANCA COM 7,5 M ² , ESTRUTURA DE ALVENARIA COM 2,5 M DE ALTURA, PISO CERÂMICO E PORTA DE ENROLAR. ✓	RESOCUPADO
07 D	SIM ✓	NÃO ✓	NÃO ✓		BANCA COM 7,5 M ² , ESTRUTURA DE ALVENARIA COM 2,5 M DE ALTURA, PISO CERÂMICO E PORTA DE ENROLAR. ✓	RESOCUPADO
08 D	SIM ✓	NÃO ✓	NÃO ✓		BANCA COM 7,5 M ² , ESTRUTURA DE ALVENARIA COM 2,5 M DE ALTURA, PISO CERÂMICO E PORTA DE ENROLAR. ✓	RESOCUPADO
12 D	SIM ✓	NÃO ✓	NÃO ✓		BANCA COM 7,5 M ² , ESTRUTURA DE ALVENARIA COM 2,5 M DE ALTURA, PISO CERÂMICO E PORTA DE ENROLAR. ✓	RESOCUPADO
13 D	SIM ✓	NÃO ✓	NÃO ✓		BANCA COM 7,5 M ² , ESTRUTURA DE ALVENARIA COM 2,5 M DE ALTURA, PISO CERÂMICO E PORTA DE ENROLAR. ✓	OCUPADO
14 D	SIM ✓	NÃO ✓	NÃO ✓		BANCA COM 7,5 M ² , ESTRUTURA DE ALVENARIA COM 2,5 M DE ALTURA, PISO CERÂMICO E PORTA DE ENROLAR. ✓	RESOCUPADO



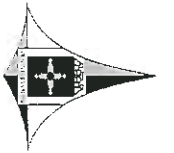
GOVERNO DO DISTRITO FEDERAL
Secretaria de Estado de Governo
Secretaria Executiva das Cidades
Subsecretaria de Mobiliário Urbano e Apoio às Cidades

04 E	SIM ✓	NÃO ✓	NÃO ✓		BANCA COM 7,5 M ² , ESTRUTURA DE ALVENARIA COM 2,5 M DE ALTURA, PISO CERÂMICO E PORTA DE ENROLAR. ✓	DESOcupado TEM QUE RETIRAR MATERIAL
05 E	SIM ✓	NÃO ✓	NÃO ✓		BANCA COM 7,5 M ² , ESTRUTURA DE ALVENARIA COM 2,5 M DE ALTURA, PISO CERÂMICO E PORTA DE ENROLAR. ✓	DESOcupado TEM QUE RETIRAR MATERIAL
06 E	SIM ✓	NÃO ✓	NÃO ✓		BANCA COM 7,5 M ² , ESTRUTURA DE ALVENARIA COM 2,5 M DE ALTURA, PISO CERÂMICO E PORTA DE ENROLAR. ✓	TEM QUE RETIRAR MATERIAL
07 E *	SIM	NÃO	NÃO	CONFECÇÕES	BANCA COM 7,5 M ² , ESTRUTURA DE ALVENARIA COM 2,5 M DE ALTURA, PISO CERÂMICO E PORTA DE ENROLAR. ✓	RECURSO
08 E	SIM ✓	NÃO ✓	NÃO ✓		BANCA COM 7,5 M ² , ESTRUTURA DE ALVENARIA COM 2,5 M DE ALTURA, PISO CERÂMICO E PORTA DE ENROLAR. ✓	DESOcupado
17 E	SIM ✓	NÃO ✓	NÃO ✓		BANCA COM 7,5 M ² , ESTRUTURA DE ALVENARIA COM 2,5 M DE ALTURA, PISO CERÂMICO E PORTA DE ENROLAR. ✓	ocupado COM MATERIAL
08 F	SIM ✓	NÃO ✓	NÃO ✓	ARMARINHO	BANCA COM 7,5 M ² , ESTRUTURA DE ALVENARIA COM 2,5 M DE ALTURA, PISO CERÂMICO E PORTA DE ENROLAR.	ocupado CONTU GUAO 23.F



GOVERNO DO DISTRITO FEDERAL
Secretaria de Estado de Governo
Secretaria Executiva das Cidades
Subsecretaria de Mobiliário Urbano e Apoio às Cidades

23 F	SIM ✓	NÃO ✓	NAO ✓	ARMARINHO	BANCA COM 7,5 M ² , ESTRUTURA DE ALVENARIA COM 2,5 M DE ALTURA, PISO CERÂMICO E PORTA DE ENROLAR. ✓	OCUPAÇÃO CONSTRUAÇÃO 08 F
06 H	SIM ✓	NÃO ✓	NÃO ✓		BANCA COM 7,5 M ² , ESTRUTURA DE ALVENARIA COM 2,5 M DE ALTURA, PISO CERÂMICO E PORTA DE ENROLAR. ✓	OCUPAÇÃO
05 I*	SIM ✓	NÃO ✓	NÃO ✓	CONFECÇÕES	BANCA COM 7,5 M ² , ESTRUTURA DE ALVENARIA COM 2,5 M DE ALTURA, PISO CERÂMICO E PORTA DE ENROLAR. ✓	RECURSO
06 I*	SIM ✓	NÃO ✓	NÃO ✓	CONFECÇÕES	BANCA COM 7,5 M ² , ESTRUTURA DE ALVENARIA COM 2,5 M DE ALTURA, PISO CERÂMICO E PORTA DE ENROLAR. ✓	RECURSO
07 I*	SIM ✓	NÃO ✓	NÃO ✓	CONFECÇÕES	BANCA COM 7,5 M ² , ESTRUTURA DE ALVENARIA COM 2,5 M DE ALTURA, PISO CERÂMICO E PORTA DE ENROLAR. ✓	RECURSO
13 I	SIM ✓	NÃO ✓	NÃO ✓		BANCA COM 7,5 M ² , ESTRUTURA DE ALVENARIA COM 2,5 M DE ALTURA, PISO CERÂMICO E PORTA DE ENROLAR. ✓	OCUPAÇÃO
14 I	SIM ✓	NÃO ✓	NAO ✓		BANCA COM 7,5 M ² , ESTRUTURA DE ALVENARIA COM 2,5 M DE ALTURA, PISO CERÂMICO E PORTA DE ENROLAR. ✓	OCUPAÇÃO



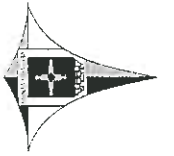
GOVERNO DO DISTRITO FEDERAL
Secretaria de Estado de Governo
Secretaria Executiva das Cidades
Subsecretaria de Mobiliário Urbano e Apoio às Cidades

02 J	SIM ✓	NÃO ✓	NÃO ✓		BANCA COM 7,5 M ² , ESTRUTURA DE ALVENARIA COM 2,5 M DE ALTURA, PISO CERÂMICO E PORTA DE ENROLAR. ✓	RESOCUPADO
08 J	SIM ✓	NÃO ✓	NÃO ✓		BANCA COM 7,5 M ² , ESTRUTURA DE ALVENARIA COM 2,5 M DE ALTURA, PISO CERÂMICO E PORTA DE ENROLAR. ✓	RESOCUPADO
09 J	SIM ✓	NÃO ✓	NÃO ✓		BANCA COM 7,5 M ² , ESTRUTURA DE ALVENARIA COM 2,5 M DE ALTURA, PISO CERÂMICO E PORTA DE ENROLAR. ✓	RESOCUPADO
12 J	SIM ✓	NÃO ✓	NÃO ✓	CAIÇADOS	BANCA COM 7,5 M ² , ESTRUTURA DE ALVENARIA COM 2,5 M DE ALTURA, PISO CERÂMICO E PORTA DE ENROLAR. ✓	OCUPADO
13 J	SIM ✓	NÃO ✓	NÃO ✓		BANCA COM 7,5 M ² , ESTRUTURA DE ALVENARIA COM 2,5 M DE ALTURA, PISO CERÂMICO E PORTA DE ENROLAR. ✓	OCUPADO RETER MATERIAL
22 J	SIM ✓	NÃO ✓	NÃO ✓		BANCA COM 7,5 M ² , ESTRUTURA DE ALVENARIA COM 2,5 M DE ALTURA, PISO CERÂMICO E PORTA DE ENROLAR. ✓	OCUPADO
23 J	SIM ✓	NÃO ✓	NÃO ✓		BANCA COM 7,5 M ² , ESTRUTURA DE ALVENARIA COM 2,5 M DE ALTURA, PISO CERÂMICO E PORTA DE ENROLAR. ✓	OCUPADO FEZ TRANSPLANTE



GOVERNO DO DISTRITO FEDERAL
Secretaria de Estado de Governo
Secretaria Executiva das Cidades
Subsecretaria de Mobiliário Urbano e Apoio às Cidades

27 J	SIM ✓	NÃO ✓	NÃO ✓		BANCA COM 7,5 M ² , ESTRUTURA DE ALVENARIA COM 2,5 M DE ALTURA, PISO CERÂMICO E PORTA DE ENROLAR. ✓	Ocupado
28 J	SIM ✓	NÃO ✓	NÃO ✓		BANCA COM 7,5 M ² , ESTRUTURA DE ALVENARIA COM 2,5 M DE ALTURA, PISO CERÂMICO E PORTA DE ENROLAR. ✓	Ocupado
09 K	SIM ✓	NÃO ✓	NÃO ✓	CONFECÇÕES	BANCA COM 7,5 M ² , ESTRUTURA DE ALVENARIA COM 2,5 M DE ALTURA, PISO CERÂMICO E PORTA DE ENROLAR. ✓	Ocupado com recursos
15 K	SIM ✓	NÃO ✓	NÃO ✓	CONFECÇÕES	BANCA COM 7,5 M ² , ESTRUTURA DE ALVENARIA COM 2,5 M DE ALTURA, PISO CERÂMICO E PORTA DE ENROLAR. ✓	Ocupado
16 K	SIM ✓	NÃO ✓	NÃO ✓	CONFECÇÕES	BANCA COM 7,5 M ² , ESTRUTURA DE ALVENARIA COM 2,5 M DE ALTURA, PISO CERÂMICO E PORTA DE ENROLAR. ✓	Ocupado
25 K	SIM ✓	NÃO ✓	NÃO ✓	CONFECÇÕES	BANCA COM 7,5 M ² , ESTRUTURA DE ALVENARIA COM 2,5 M DE ALTURA, PISO CERÂMICO E PORTA DE ENROLAR. ✓	Retirar material desocupado
26 K	SIM ✓	NÃO ✓	NÃO ✓		BANCA COM 7,5 M ² , ESTRUTURA DE ALVENARIA COM 2,5 M DE ALTURA, PISO CERÂMICO E PORTA DE ENROLAR. ✓	Ocupado



GOVERNO DO DISTRITO FEDERAL
Secretaria de Estado de Governo
Secretaria Executiva das Cidades
Subsecretaria de Mobiliário Urbano e Apoio às Cidades

27 K	SIM ✓	NÃO ✓	NÃO ✓		BANCA COM 7,5 M ² , ESTRUTURA DE ALVENARIA COM 2,5 M DE ALTURA, PISO CERÂMICO E PORTA DE ENROLAR. ✓	Ocupado 26 e 27 K
30 K	SIM ✓	NÃO ✓	NÃO ✓		BANCA COM 7,5 M ² , ESTRUTURA DE ALVENARIA COM 2,5 M DE ALTURA, PISO CERÂMICO E PORTA DE ENROLAR. ✓	Ocupado. como depósito
20 L	SIM ✓	NÃO ✓	NÃO ✓		BANCA COM 7,5 M ² , ESTRUTURA DE ALVENARIA COM 2,5 M DE ALTURA, PISO CERÂMICO E PORTA DE ENROLAR. ✓	Ocupado como depósito 20 e 21 L
21 L	SIM ✓	NÃO ✓	NÃO ✓		BANCA COM 7,5 M ² , ESTRUTURA DE ALVENARIA COM 2,5 M DE ALTURA, PISO CERÂMICO E PORTA DE ENROLAR.	Ocupado
22 L	SIM ✓	NÃO ✓	NÃO ✓	CALÇADOS	BANCA COM 7,5 M ² , ESTRUTURA DE ALVENARIA COM 2,5 M DE ALTURA, PISO CERÂMICO E PORTA DE ENROLAR.	desocupado

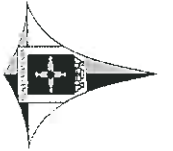
Data de realização da vistoria: 20 / 03 / 2023

Horário: 16:40

Outras observações relevantes:





GOVERNO DO DISTRITO FEDERAL
 Secretaria de Estado de Governo
 Secretaria Executiva das Cidades
 Subsecretaria de Mobiliário Urbano e Apoio às Cidades

Servidores responsáveis pela vistoria conjunto:

Exatidão
Paulo Sérgio Silva
 Nome do Servidor
 Cargo/Matrícula

Nome do Servidor
 Cargo/Matrícula

Jose Rivaldo de Oliveira Silva
 ASSESSOR M: 4697.782-3
 Nome do Servidor
 Cargo/Matrícula

Nome do Servidor
 Cargo/Matrícula

Marcelo Pereira Monteiro
 Coordenador Fiscal DE Leg
 318225
 Nome do Servidor
 Cargo/Matrícula

Jonas Luis U. da Silva
 Analista Fiscal - per
 31709-7
 Nome do Servidor
 Cargo/Matrícula

Leir Assis Neto de Sousa
 Diretor
 mat. 1208597
 Nome do Servidor
 Cargo/Matrícula

Burcio Borges de Lima
 GEST. GENEAL
 MAT. 170.744.04
 Nome do Servidor
 Cargo/Matrícula